

アンケート実施概要

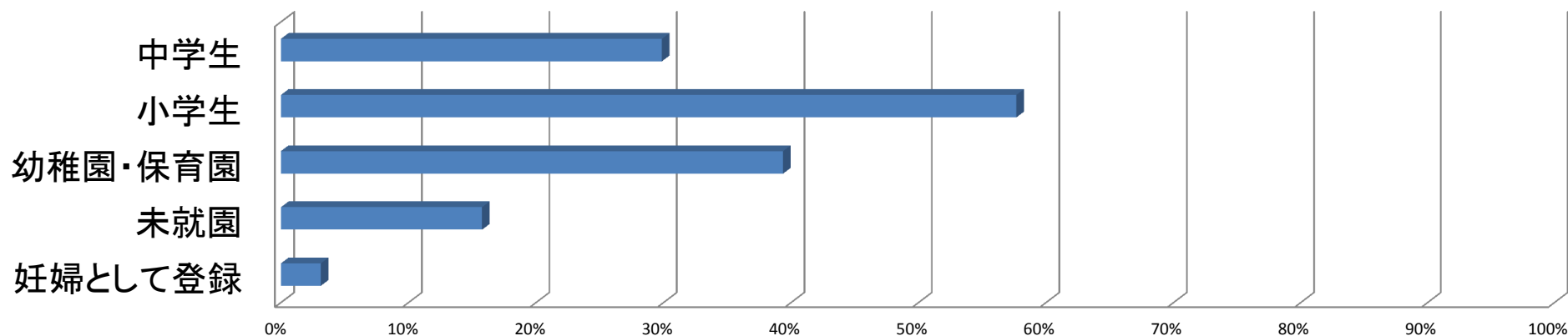
期間:平成26年11月29日～12月08日

回答数: 957

1. お子さんの就園・就学状況 (いくつでも)※全員お答えください。(※必須)

年代	妊婦として登録	未就園	幼稚園・保育園	小学生	中学生
人数	30	151	377	552	286
割合(%)対全回答	3%	16%	39%	58%	30%

お子さんの就園・就学状況

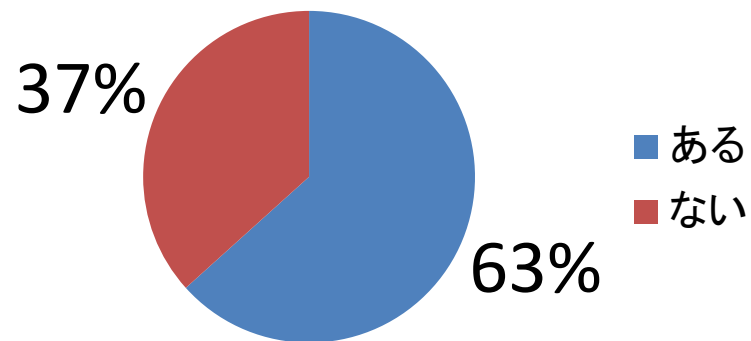


2. 「まきはぐ応援システム」のサイト接続(ID・パスワードが必要)に関する利用状況について(※必須)

(1) 利用頻度 これまでに利用(ログイン)をしたことが

	ある	ない	合計
人数	606	351	957
割合(%)対全回答	63%	37%	100%

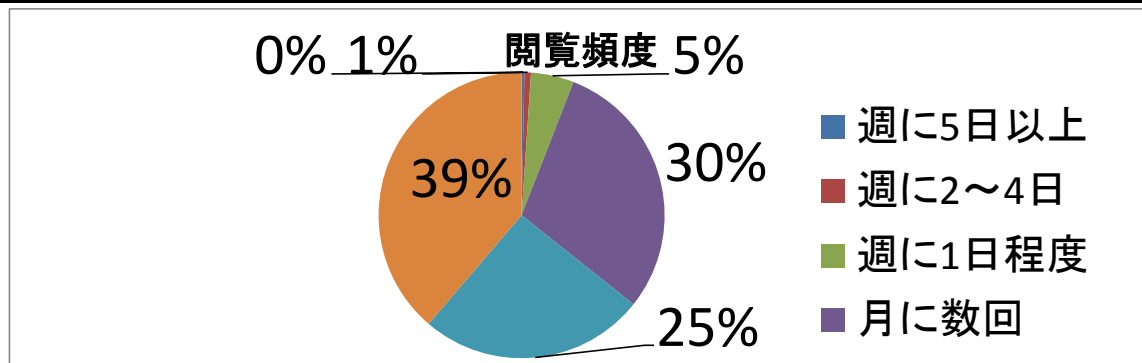
利用頻度



※(1)で「ある」と答えた方は、設問6まですべてお答えください。
「ない」と答えた方は、設問5からお答えください。

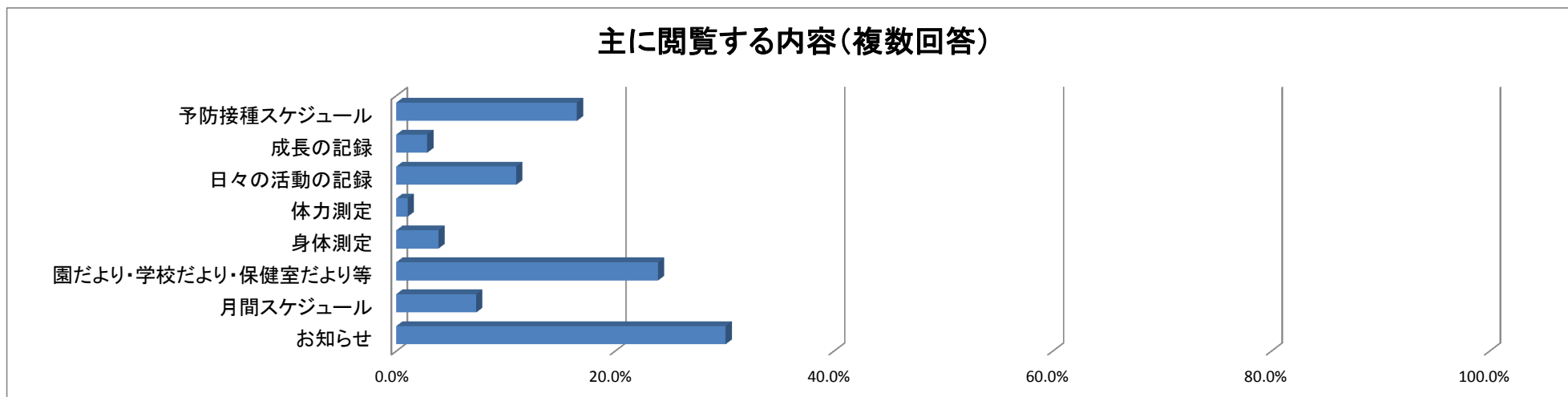
(2) 閲覧頻度

	週に5日以上	週に2～4日	週に1日程度	月に数回	半年に数回	ほとんど見ない	合計
人数	2	7	31	190	163	247	640
割合(%)対本項目	0.3%	0.7%	4.8%	29.7%	25.5%	38.6%	100.0%



(3) 主に閲覧する内容(いくつでも)

	お知らせ	月間スケジュール	園だより・学校だより・保健室だより等	身体測定	体力測定	日々の活動の記録	成長の記録	予防接種スケジュール	その他
人数	288	70	229	37	10	105	27	158	30
割合(%)対全回答	30.1%	7.3%	23.9%	3.9%	1.0%	11.0%	2.8%	16.5%	3.1%

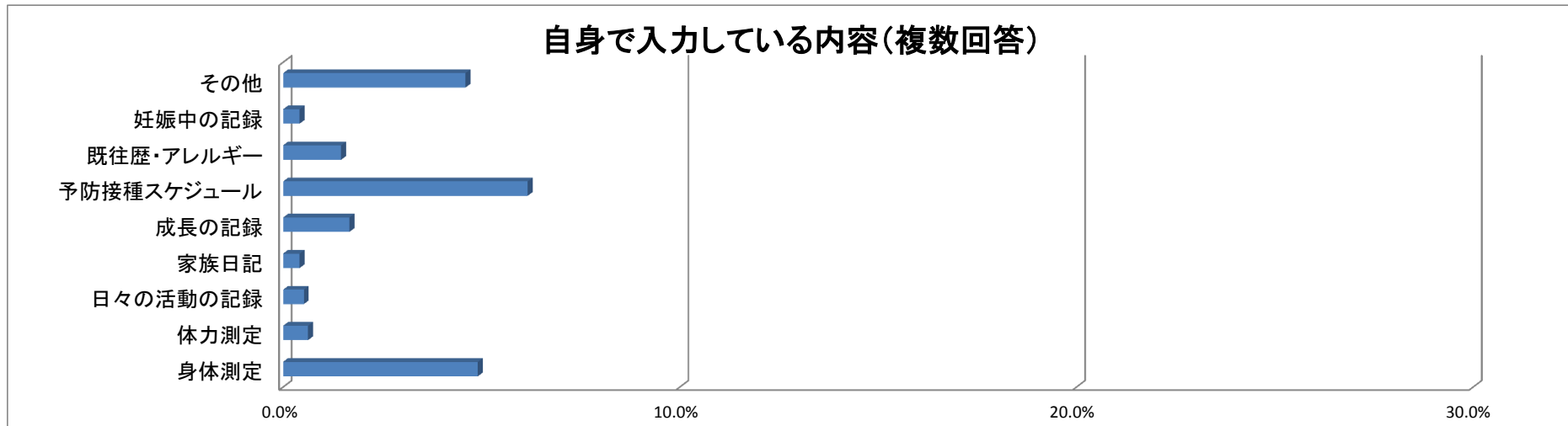


その他内容

修学旅行
行事での子供の様子
ない
台風や大雨の時の情報がある時
学校だより
ログインできるかの確認
園からの連絡
特になし
学校よりのメール
どんなものなのか確認しただけ。
幼稚園設定確認とメルアド変更
他で聞いて学校からのお便りの確認
メールの確認
お知らせなどの確認

(4) 御自身で入力している内容(いくつでも)

利用状況	身体測定	体力測定	日々の活動の記録	家族日記	成長の記録	予防接種スケジュール	既往歴・アレルギー	妊娠中の記録	その他
人数	47	6	5	4	16	59	14	4	44
割合(%) 対全回答	4.9%	0.6%	0.5%	0.4%	1.7%	6.2%	1.5%	0.4%	4.6%

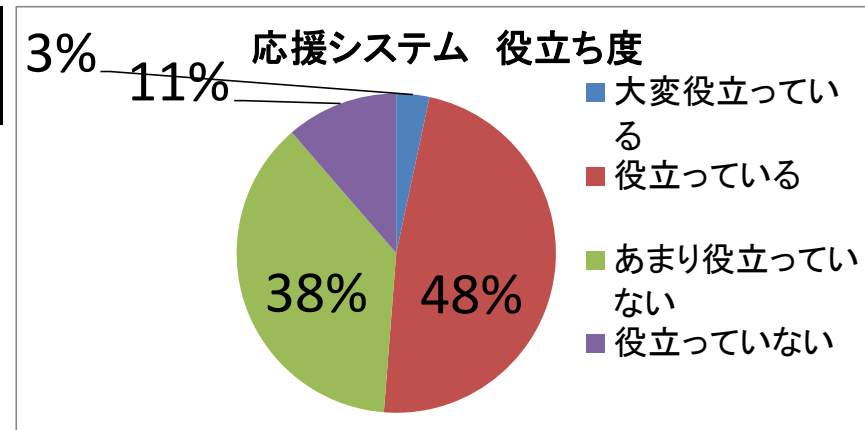


その他内容

予防接種済み記録

3. 「まきはぐ応援システム」は子育てに役立っていますか。

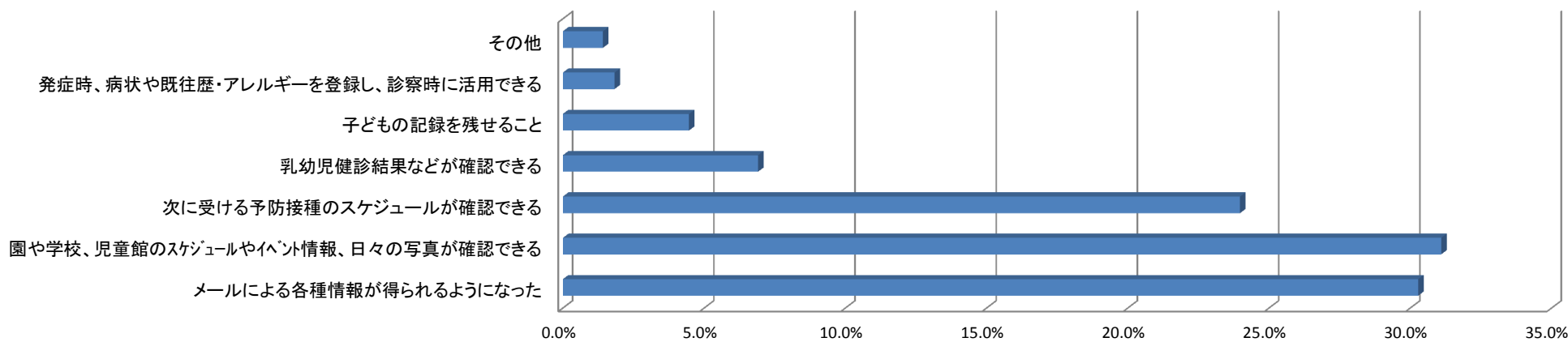
利用用途	大変役立っている	役立っている	あまり役立っていない	役立っていない	合計
人数	23	329	257	78	687
割合(%) 対全回答	3.3%	47.9%	37.4%	11.4%	100.0%



4. 「まきはぐ応援システム」の役立っているものは何ですか。(☑はいくつでも)

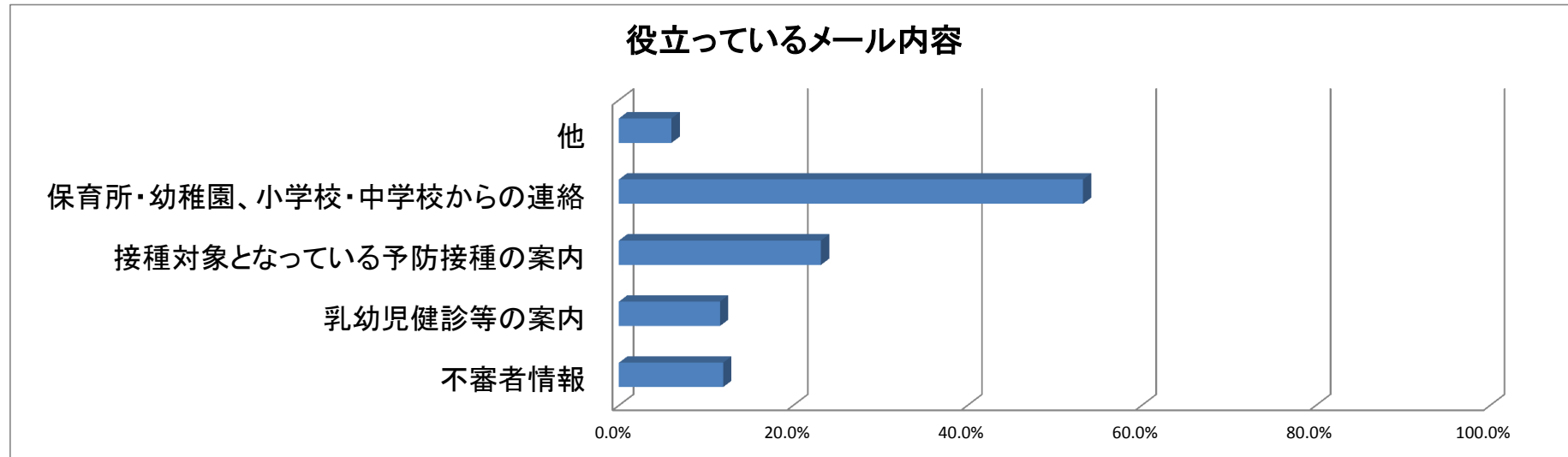
利用用途	メールによる各種情報が得られるようになった	園や学校、児童館のスケジュールやイベント情報、日々の写真が確認できる	次に受ける予防接種のスケジュールが確認できる	乳幼児健診結果などが確認できる	子どもの記録を残せること	発症時、病状や既往歴・アレルギーを登録し、診察時に活用できる	その他	合計
人数	149	153	118	34	22	9	7	492
割合(%) 対本回答	30.3%	31.1%	24.0%	6.9%	4.5%	1.8%	1.4%	100.0%

役立っている内容



メール内容

利用用途	不審者情報	乳幼児健診等の案内	接種対象となっている予防接種の案内	保育所・幼稚園、小学校・中学校からの連絡	他	合計
人数	97	94	188	432	49	811
割合(%)対本項目	12.0%	11.6%	23.2%	53.3%	6.0%	100.0%



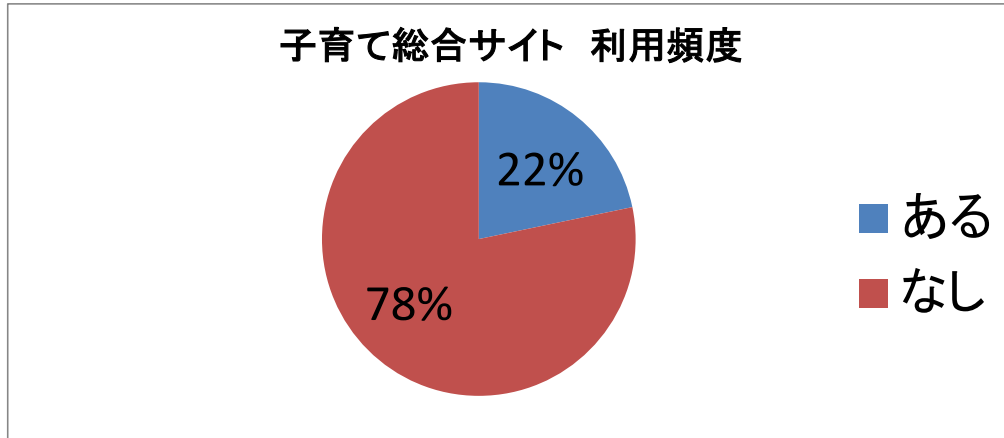
その他内容 別シート

5. 「まきはぐ応援システム」の利用しにくいところ、不便を感じているところはありませんか(自由記載)
別シート[自由記述(5)]
6. 今後「まきはぐ応援システム」を改善していくにあたり、期待されることはありますか。(自由記載)
別シート[自由記述(6)]

7. 「まきはぐ 子育て総合サイト」(ID・パスワードが不要)に関する利用状況について(※必須)

(1) 利用頻度 これまでに利用したことが

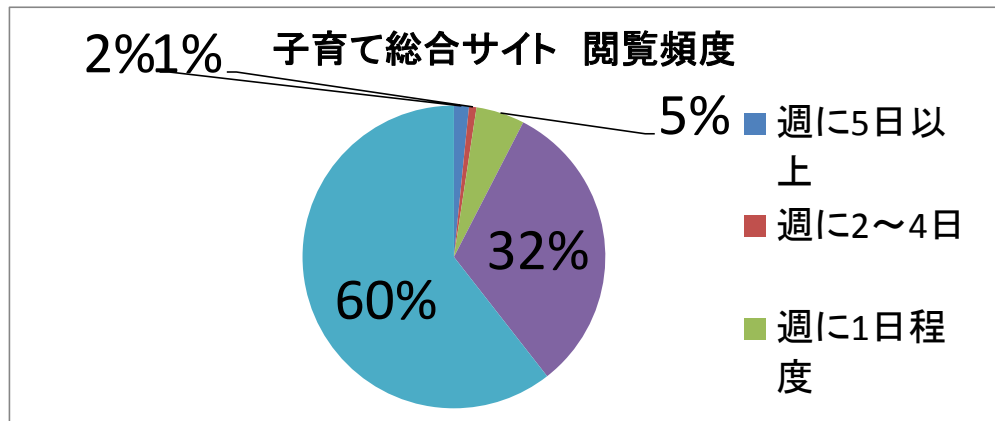
	ある	なし	合計
人数	208	749	957
割合(%) 対全回答	21.7%	78.3%	100.0%



※(1)で「ある」と答えた方は、設問10まですべてお答えください。
「ない」と答えた方は、設問9からお答えください。

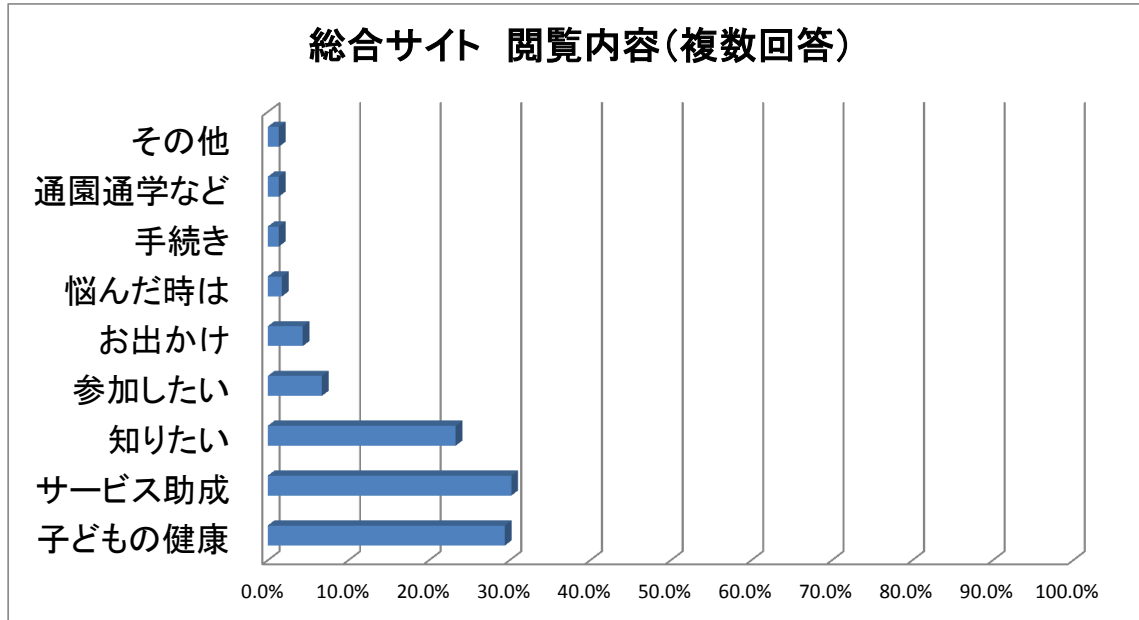
(2) 閲覧頻度

	週に5日以上	週に2~4日	週に1日程度	月に数回	半年に数回	合計
人数	4	2	13	80	152	251
割合(%) 対本回答	1.6%	0.8%	5.2%	31.9%	60.6%	100.0%

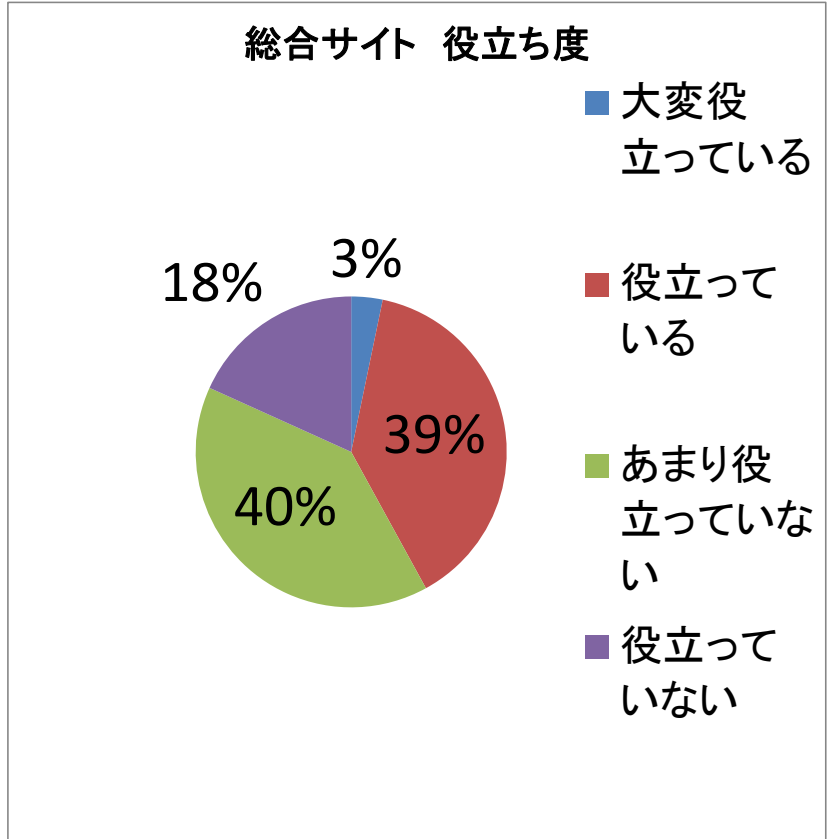


(3) 主に閲覧する内容(いくつでも)

利用用途	子どもの健康	サービス助成	知りたい	参加したい	お出かけ	悩んだ時は	手続き	通園通学など	その他	合計
人数	149	153	118	34	22	9	7	7	7	506
割合(%)对本回答	29.4%	30.2%	23.3%	6.7%	4.3%	1.8%	1.4%	1.4%	1.4%	100.0%



その他内容 別シート

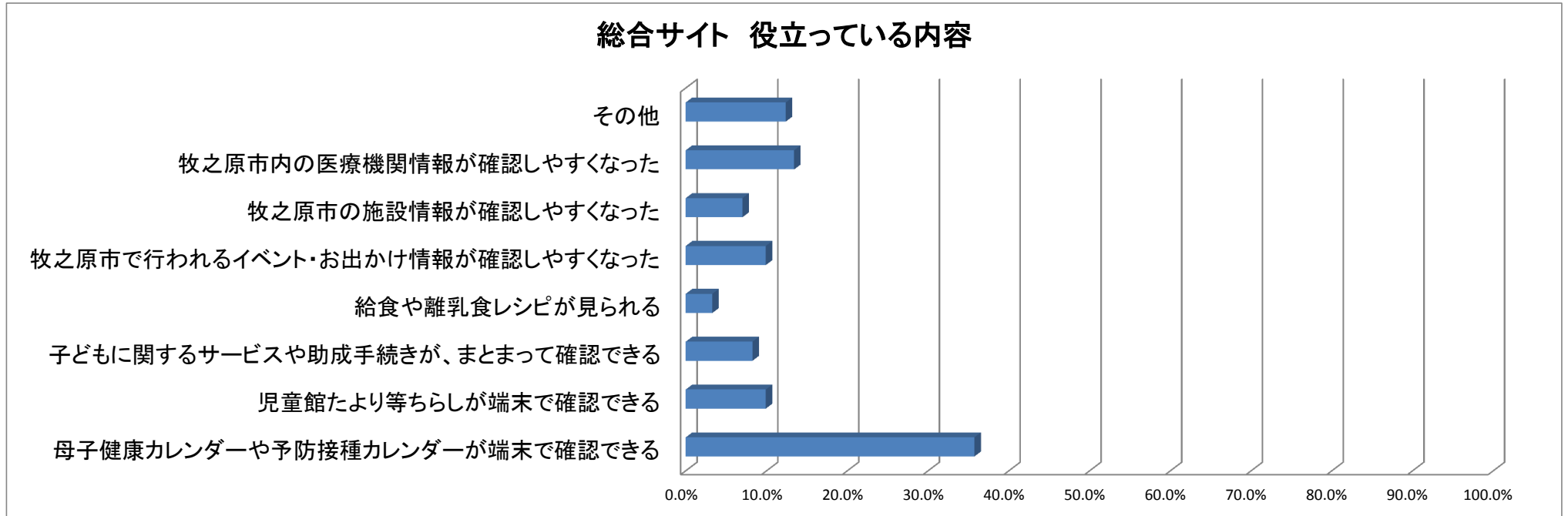


8. 「まきはぐ 子育て応援サイト」は子育てに役立っていますか。

利用用途	大変役立っている	役立っている	あまり役立っていない	役立っていない	合計
人数	10	119	122	56	307
割合(%)对全回答	3.3%	38.8%	39.7%	18.2%	100.0%

9. 「まきはぐ 子育て総合サイト」で役立っているものは何ですか(☑はいくつでも)

利用用途	母子健康カレンダーや予防接種カレンダーが端末で確認できる	児童館たより等ちらがしが端末で確認できる	子どもに関するサービスや助成手続きが、まとめて確認できる	給食や離乳食レシピが見られる	牧之原市で行われるイベント・お出かけ情報が確認しやすくなった	牧之原市の施設情報が確認しやすくなった	牧之原市内の医療機関情報が確認しやすくなった	その他	合計
人数	173	48	40	16	48	34	65	60	484
割合(%) 対本回答	35.7%	9.9%	8.3%	3.3%	9.9%	7.0%	13.4%	12.4%	100.0%



10. 「まきはぐ 子育て総合サイト」について、今後どのような情報を充実させて欲しいですか【自由記載】

別シート[自由記述(10)]

11. 「まきはぐ」全般に関することをご感想・ご意見等がありましたらお聞かせ下さい。(自由記載)

別シート[自由記述(11)]